



# 廷鑫興業股份有限公司

## TING SIN CO., LTD.

全球鋁材原料專業製造

Global Aluminum Professional Manufacturer

## 2022年法人說明會

2021 Institutional Investment Conference

股票代號：2358

Code：2358

2022.12.16



# 公司資料與大事記

Company Profile and Events



# 公司資料 Company Profile

股票代號 Code	2358
董事長 Chairman	顏德新 Leon Yen
總經理 GM	顏兆鑫 Miles Yen
資本額 Capital	新台幣13.66億 NTD 1,366 million
員工數 Employees	115
主要產品 Product	鋁合金盤元、鋁脫氧劑、鋁合金棒、皮件OEM(亞鑫) Aluminum Rods, Deoxidizer, Aluminum Billets, Leather OEM
生產基地 Plant	台南（仁德區保安路一段68號） Tainan(No.68, Sec. 1, Bao-an Rd., Rende Dist.) 台中（大里區工業九路190號） Taichung(No.190, Gongye 9th RD., Dali Dist.)
公司網站 Website	<a href="http://www.tingsin.com.tw">http://www.tingsin.com.tw</a>





# 大事紀 Event

時間	摘要
2020.03	鋁合金產品業務受惠新冠轉單效應升溫 Aluminum alloy product business is benefited from transferring order effect heating up due to Covid-19.
2020.06	通過經濟部工業局「鋁合金盤元及其車用扣件成形開發」創新優化計劃 Passed the innovation and optimization plan of "Aluminum Alloy Discs and Automotive Fastener Forming Development" of the Industrial Bureau of the Ministry of Economic Affairs
2020.07	皮件事業部增設台南產線，增加量能滿足美國市場 Setup a new production line of the leather goods in Tainan to increase production quantity to satisfy American market demand
2020.08	受惠綠能車趨勢升溫、內需基建增加，鋁合金棒業務訂單滿載 Benefited from the rising trend of green energy vehicles and the increase in domestic demand infrastructure, the aluminum alloy rod business orders are fully loaded
2020.09	獲衛福部核可啟動「鎂合金骨釘臨床試驗計劃」 Approved by the Ministry of Health and Welfare to start the "Mg Alloy Bone Nail Clinical Trial Program"
2021.08	設立亞鑫皮件股份有限公司 Setup a new company, Ace Accessories Co., Ltd.
2022.05	分拆皮件業務到亞鑫皮件股份有限公司 Separate leather accessories business to Ace Accessories Co., Ltd.



# 產品簡介

Production Introduction



# 廷鑫興業產品 - 鋁合金棒

Product - Aluminum Alloy

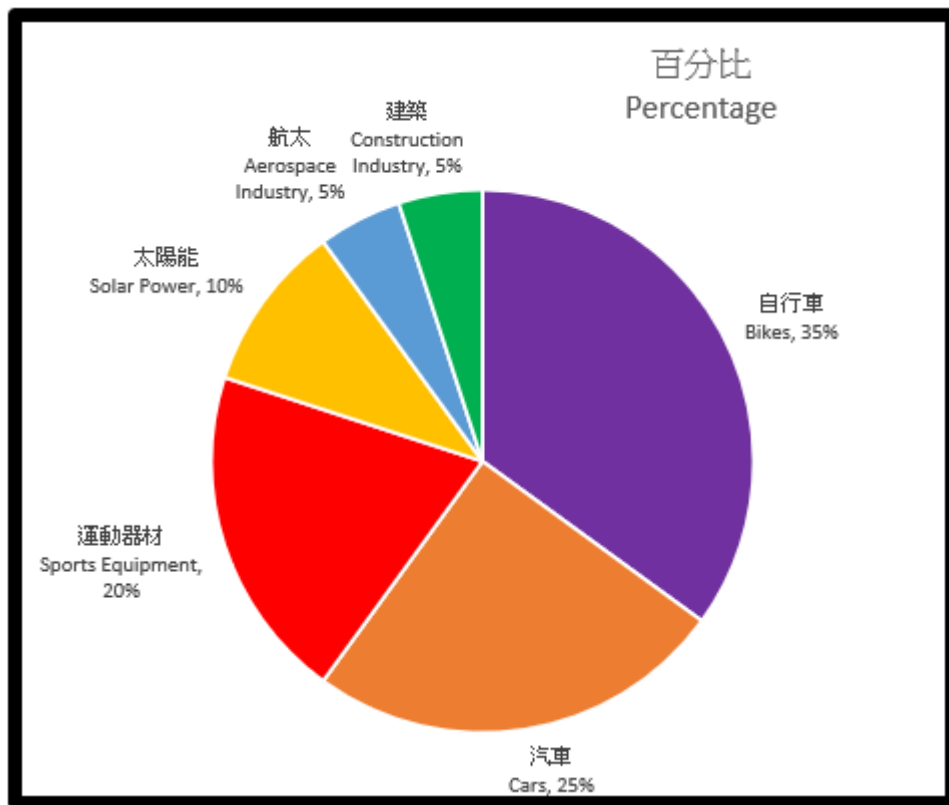
- 系列 (Serial) : 2000、4000、6000、7000、8000
- 直徑 (Diameter) : 3.5"、4"、4.5"、5"、5.5"、6"、7"、8"、9"、10"、12"
- 直徑 (Diameter) : 89mm、102mm、114mm、127mm、140mm、152mm、178mm、203mm、228mm、254mm、304mm
- 長度 (Length) : 500mm ~ 5,800mm





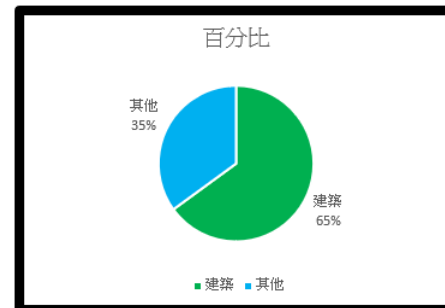
# 鋁合金棒應用

Product Usages



現在  
Current

過去  
Before






**品質保證**

Certifications

- **ISO 9001 : 2015**
- **OHSAS 18001**
- **ISO 14001**
- **IATF 16949 : 2016**





CCR盤元  
CCR Rod

## 鋁合金連鑄連軋盤元

Aluminum Alloy

Continue Casting Rolling Coils



# 產品優勢

Advantages

## ➤ 品質穩定 *Stable quality*

- 經連軋縱向延壓，以及伸線精抽橫向推移，將鑄造組織轉化成適合鍛造的組織，配合適當的熱處理加工，可充份發揮材料特性長度規格可客製化，減少損耗。
- After continuous vertical rolling and horizontal drawing, casting grain turns to forging grain. Material feature is fully exerted with appropriate heat treatment.

## ➤ 合金客製化 *Customize alloy*

- 1000系、6061與6082皆可依產品需求進行配合微調，以達最佳之合金物理特性與化學特性密度高，機械性質增加品質更好。
- Composition of 1000 series, 6061 and 6082 are adjustable to achieve the best physical and chemical characteristics.



# 產品優勢

Advantages

## ➤ 效率高 *High efficiency*

- 包裝重量可視客戶機台與需求調整，減少換線時間，有效提升效率。
- Packaging weight is adjustable according to customers' needs. It can reduce frequency of wire changing and improve efficiency.

## ➤ 無接頭隱憂 *No joint*

- 坊間其它製程皆有熱加工或冷加工的線材相接問題。
- Some manufacturers have joint issue on hot or cold processing wire.
- CCR能完全避免此顧慮，讓不良率降到最低。
- CCR wire completely avoids it and minimize defective rate.



# 鋁盤元應用 - 扣件

Usages - Screw Fasteners

螺絲螺帽

**2021產值TWD1,663億元**

**CY2021 production value TWD166.3 billion**

**2021年出口值USD55.47億元，成長34.16%**

**CY2021 export value USD5.547 billion,**

**34.16% growth rate**

備註：數據取自20220727經貿透視雙周刊，僅作為廷鑫產品應用說明使用



# 鋁盤元應用 - 鋁彈簧

Usages - Aluminum Absorber



備註：圖片取自國立成功大學材料系洪飛義特聘教授報告



# 廷鑫皮件事業部 - 亞鑫皮件

Leather Dept





# 亞鑫皮件品牌客戶

Customer Brands



Lee

Wrangler

Levi's

NIKE

Columbia





# 財務報表

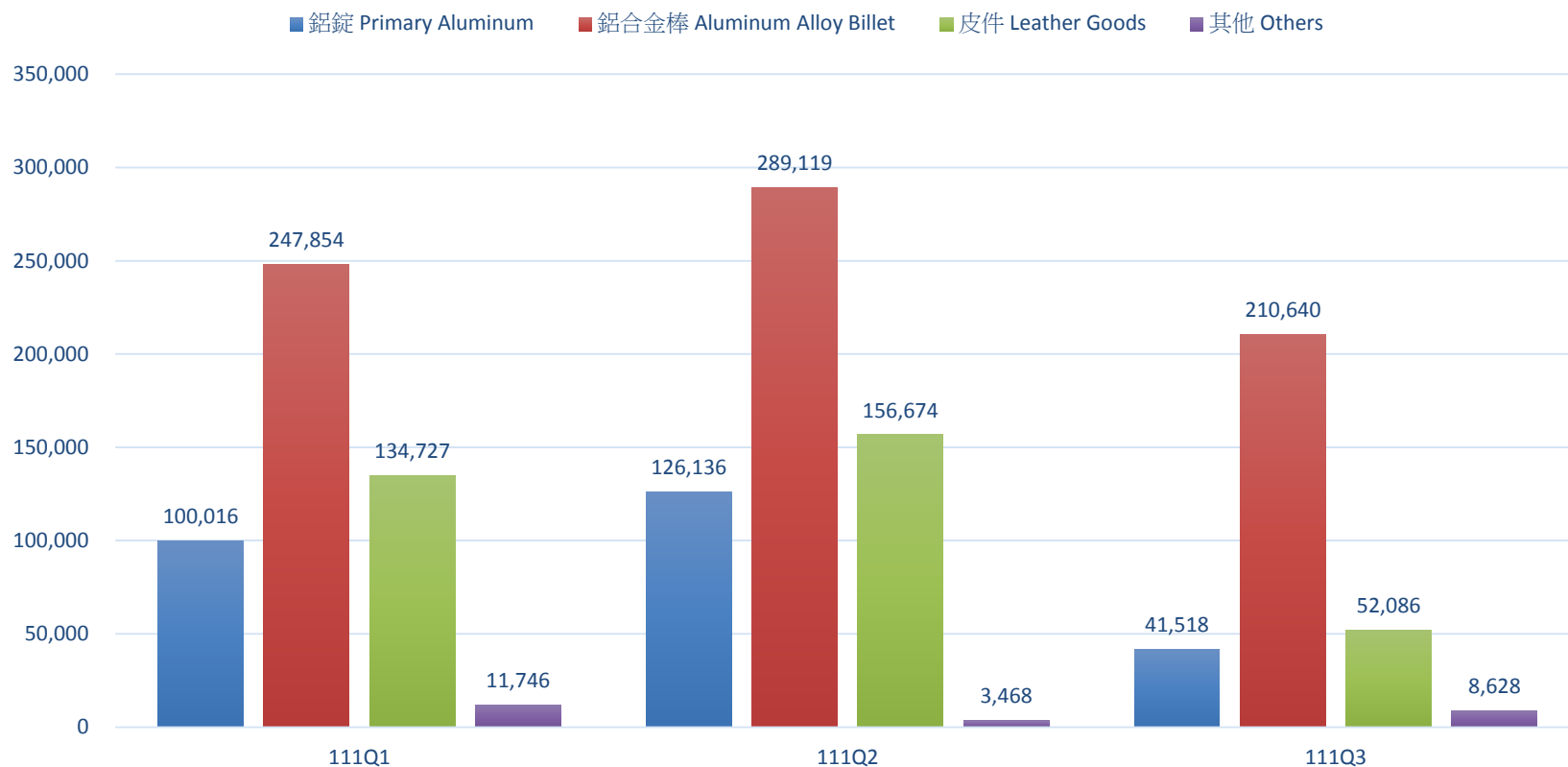
Financial Statements





# 111年第1~3季營業收入

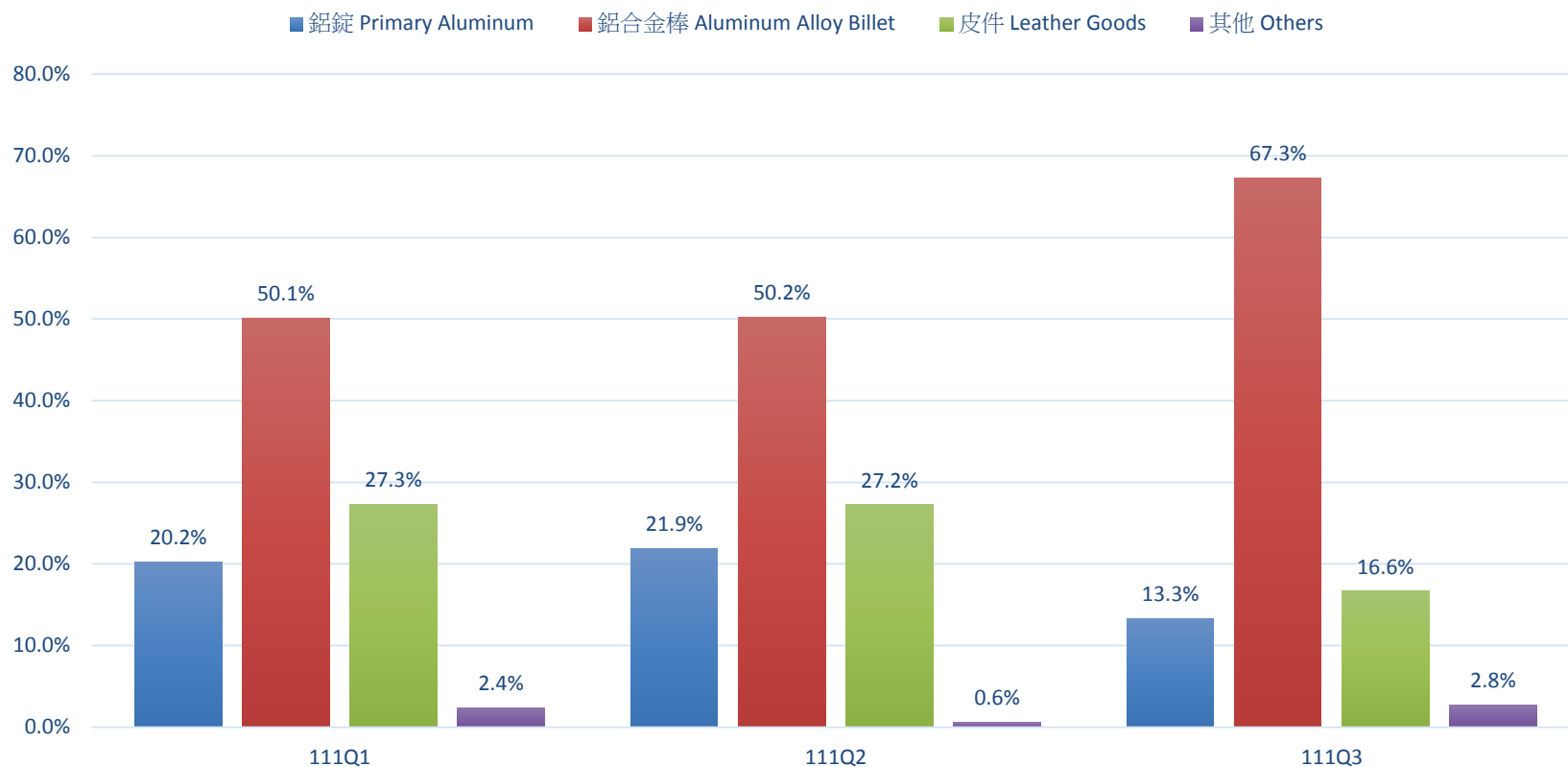
111 Quarterly Revenue





# 111年第1~3季營收比率

111 Quarterly Revenue Ratio





# 合併損益表

## Consolidated Income Statement

單位: 新台幣仟元

	111年Q1~Q3	110年Q1~Q3	與同期比較 Compared with the same period	
營業收入 Net Revenue	1,382,612	1,674,864	-292,252	-17%
營業成本 Cost of Revenue	1,204,742	1,445,306	-240,564	-17%
營業毛利 Gross Profit	177,870	229,558	-51,688	-23%
營業費用 Operating Expenses	109,716	97,376	12,340	13%
營業外收支	-31,819	-25,581	-6,238	24%
NON-Operating Income and Expenses				
稅前淨利 Income Before Income Tax	36,335	106,601	-70,266	-66%
所得稅費用 Income Tax Expense	8,638	23,279	-14,641	-63%
本期淨利 Net Income	27,697	83,322	-55,625	-67%
每股盈餘 Earnings per Share	0.22	0.78	-0.56	-72%



# 合併資產負債表

Consolidated Balance Sheet

單位: 新台幣仟元

	111/9/30	%	110/9/30	%
流動資產 Current Assets	3,339,692	78%	2,702,845	71%
非流動資產 Noncurrent Assets	960,303	22%	1,096,823	29%
資產總額 Total Assets	4,299,995	100%	3,799,668	100%
流動負債 Current Liabilities	1,375,119	32%	953,167	25%
非流動負債 Noncurrent Liabilities	1,115,079	26%	1,123,965	30%
負債總額 Total Liabilities	2,490,198	58%	2,077,132	55%
權益總計 Equity Attributable to Shareholders	1,809,797	42%	1,722,536	45%
負債佔資產比率 Debt Asset Ratio	57.91%		54.67%	
長期資金佔不動產、廠房及設備比率 Ratio of Liabilities to Assets	347.94%		359.09%	
流動比 Current Ratio	242.87%		283.56%	
速動比 Quick Ratio	80.21%		84.17%	



# 2023年營運展望與規劃

Business outlook and plans for CY2023

- 2023年



廷鑫興業股份有限公司

感謝各位聆聽